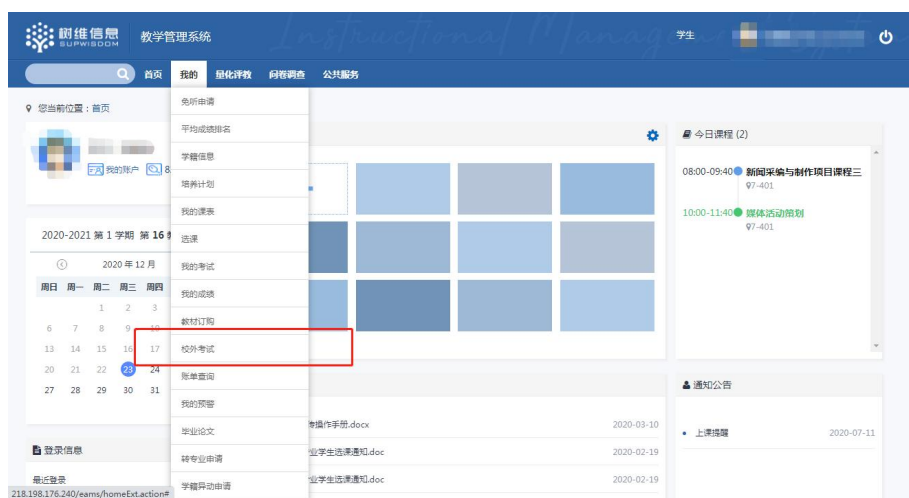


专升本学生专业申请网上申请步骤

步骤 1：登录 “教务管理系统”

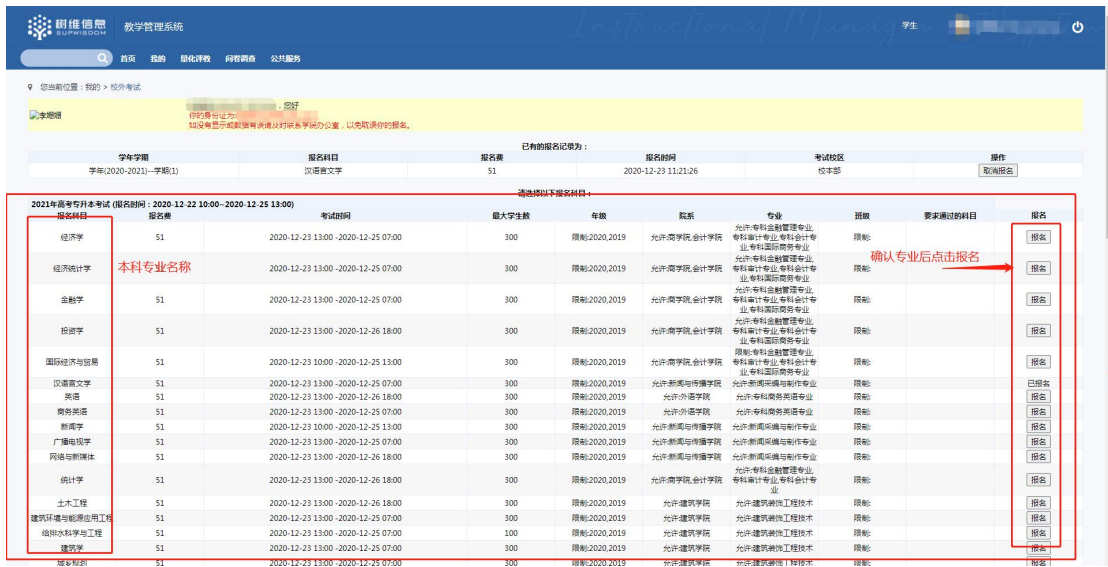


步骤 2：选择“我的”中的“校外考试”

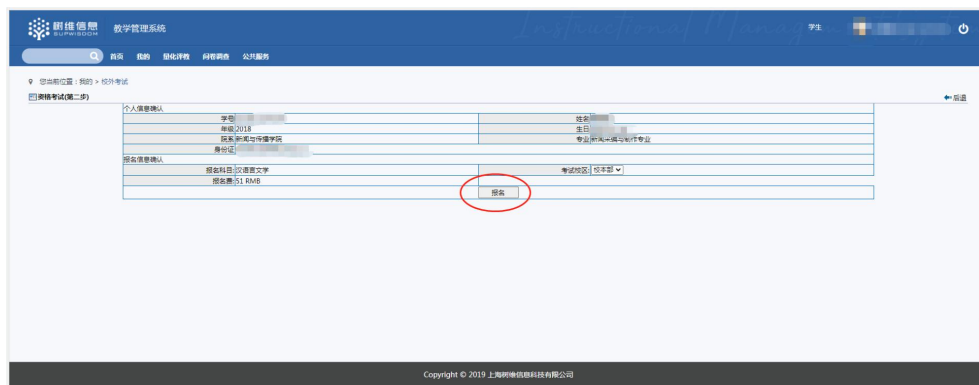




步骤 3: 根据自己的个人情况进行专升本专业报名申请 (在右侧报名选项框中点击“报名”进行提交, 每个人有且只能选择一个专升本报名专业。)



步骤 4: 提交成功后, 核查“已选课程”, 对所选专业确认。(必须进行核查)



如需退选，选择“报名”界面中的“取消报名”已报名信息中进行退选。

